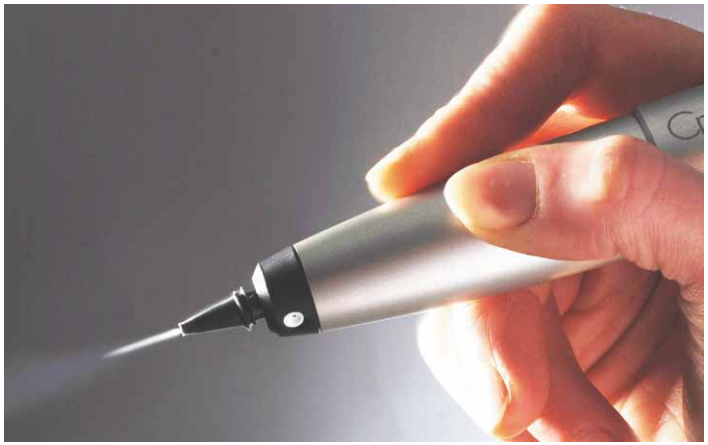

CryoPen®

Криоаппарат на закиси азота

Незаменимый помощник
в вашей медицинской практике



Криоаппараты



Мощность струи

CryoPen | c (модификация b+) - 3 аппликатора: с точкой золотого цвета для удаления новообразований Ø 1-4 мм, с точкой серебряного цвета для новообразований Ø 2-8 мм, с точкой бронзового цвета для новообразований Ø 4-12 мм. Используется с картриджами 23,5гр.



Мощность струи

CryoPen | m - 2 аппликатора: с точкой синего цвета для новообразований Ø 1-3 мм, с точкой белого цвета для новообразований Ø 2-6 мм. Используется с картриджами 8 гр.



Мощность струи

CryoPen | x (модификация o) - 3 аппликатора:
с точкой синего цвета для новообразований Ø 1-3 мм,
с точкой белого цвета для новообразований Ø 2-6 мм,
с точкой зеленого цвета для новообразований Ø 4-8 мм.
Используется с картриджами 8 гр. и 16 гр.



Мощность струи

CryoPen | x (модификация x+) - 4 стандартных аппликатора:
с точкой синего цвета для новообразований (Ø 1-3 мм),
с точкой белого цвета для новообразований (Ø 2-6 мм),
с точкой зеленого цвета для новообразований (Ø 4-8 мм),
с точкой желтого цвета для новообразований (Ø 7-20 мм).
2 удлиненных аппликатора 60 мм: с точкой синего цвета для новообразований (Ø 1-3 мм), с точкой белого цвета для новообразований (Ø 2-6 мм). Используется с картриджами 8 гр. и 16 гр.

Определите размер и глубину очага поражения, выберите соответствующий аппликатор, точно направьте струю криогенной жидкости и обрабатывайте проблемный участок от 3 до 45 секунд в зависимости от характера поражения кожи.

Баллончики 8 гр.: 100 секунд непрерывной работы.
В комплекте 24 баллончика.

Баллончики 16 гр.: 200 секунд непрерывной работы.
В комплекте 6 баллончиков.

Баллончики 23,5 гр.: 300 секунд непрерывной работы.
В комплекте 6 баллончиков.



Баллончики упакованы в блистере вместе с фильтром/устройством открывания картриджа

Более подробную информацию можно получить на сайте
www.cryopen.ru

или связавшись с нами по электронной почте
info@cryogasservice.ru



CryoPen – это инструмент, созданный непосредственно для лечения и профилактики различных кожных заболеваний. Мы направляем значительные силы и средства на исследования и разработки для поддержания нашей технологии на высоком уровне.

КриоГазСервис

Компания «КриоГазСервис»
Москва, ул. Горбунова, д. 2, стр. 3

Телефон
+7 (495) 269-1277

Эл. почта
info@cryogasservice.ru

Сайт
www.cryopen.ru, www.cryogasservice.ru

CryoPen®



CryoPen®

Вульгарные и подошвенные бородавки, кондиломы, гемангиомы, кератоз являются наиболее часто диагностируемыми кожными заболеваниями. **Криодеструкция признана эталонной терапией при лечении этих патологий.**

Точность и аккуратность работы с CryoPen придают криотерапии новый импульс. Строгий контроль над процедурой обеспечивает высокое качество, скорость и эффективность при минимальном дискомфорте для пациента, будь то косметическая процедура или процедура по медицинским показаниям. **Все это поможет вашей клинике завоевать репутацию клиники высокого качества услуг.**

Точный, практичный, быстрый

Криохирургия – это, конечно, не новое направление. Она уже признана эталонным методом лечения дерматологических заболеваний. Но для всех врачей, которые устали от ватных палочек и «камышей», трудоемкой доставки жидкого азота, CryoPen послужит хорошей альтернативой.



Контагиозный моллюск, диаметр 1 мм, глубина, приблизительно 1 мм. Используется аппликатор с точкой синего цвета, время воздействия около 3 секунд на каждую точку.

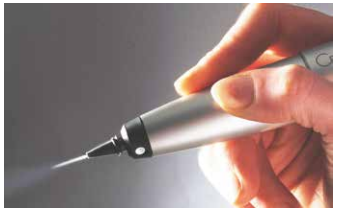

CryoPen®

CryoPen был разработан с пристальным вниманием к мелочам и с долей новизны и оригинальности. Большой выбор сменных аппликаторов позволяет проводить как обработку точечных новообразований не более 1мм, так и больших участков до 20 мм и более. Теперь у вас есть возможность обработать патологическую ткань без какого-либо побочного воздействия на здоровую кожу.



Ø 1-3 мм Ø 2-6 мм Ø 4-8 мм Ø 7-20 мм

CryoPen подает тонкую струю закиси азота под высоким давлением, что позволяет работать с миллиметровой точностью и исключить повреждение здоровых тканей вокруг очага поражения. Все, что требуется это вставить баллончик в корпус аппарата, выбрать необходимый аппликатор, направить на новообразование и заморозить...

Высокое качество

и абсолютно безопасный...

«Я оцениваю этот аппарат как новый стандарт, который позволит отказаться от других средств для удаления кондиломы».

Доктор Джеймс Гринберг



Прочитайте QR-код, чтобы более подробно познакомиться с впечатлениями доктора Гринберга от аппарата CryoPen (опубликовано в августе 2015 в журнале OB/GYN).

С видеоматериалами по работе с CryoPen можно познакомиться здесь: http://cryopen.ru/?ch=video

Как работает CryoPen для лечения ангиомы, себорейного кератоза, актинического кератоза, вульгарных, подошвенных бородавок, кондиломы, пигментных пятен, солнечного летиго можно узнать из других видеоматерилов.
Отправьте свой запрос на **info@cryogasservice.ru**

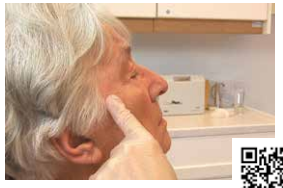

Актинический кератоз, ширина около 6 мм, глубина около 2 мм. Используется аппликатор с белой точкой. Время воздействия 12 секунд.



Бородавки на руках, ширина приблизительно 3 мм, глубина 2 мм. Используется аппликатор с точкой белого цвета. Время воздействия 12 секунд.